

# Pinguin-Power statt Strom-Klauer!

Puh, ist das warm hier!  
Damit das Eis am Südpol nicht  
schmilzt, müssen wir aufhören,  
Energie zu verschwenden. Hilfst  
du mir, die Strom-Klauer zu  
finden?



**Der Vampir-Modus (Standby)**  
Geräte im Standby-Modus schlafen nicht, sie dösen nur - und fressen weiter Strom! Schalte Fernseher und Konsolen ganz aus (Steckerleiste).

**Die leere Tankstelle (Ladegeräte)**  
Ladegeräte saugen Strom, auch wenn gar kein Handy dranhängt. Wenn der Akku voll ist: Raus mit dem Stecker!

**Die Licht-Verschwendung**  
Die Sonne ist die beste Lampe der Welt. Mach das Licht im Zimmer aus, wenn es draußen hell ist oder du den Raum verlässt.

**Der Kühlschrank-Krimi**  
Überlege erst, was du essen willst und mach DANN die Tür auf. Langes Offenstehen lässt die Kälte entkommen - und der Kühlschrank muss schufften.


- Dein Wochen-Check:**
- Ich habe heute das Licht ausgemacht.
  - Ich habe meine Konsole richtig ausgeschaltet.

# Wissens-Check


## Müll? Nein, das ist ein Schatz!

Hallo, ich bin Frau Kunzel! Viele Leute werfen alte Dinge weg. Ich nicht! Ich mache Upcycling. Das ist wie Zauberei, nur ohne Zauberspruch: Ich nehme 'Wertloses' und mache daraus 'Wertvolles'.


### Die Dosen-Rettung



### Das Stiefel-Wunder



### Das Socken-Monster



### Der Schlaue Kasten



Recycling:

Eine alte Plastikflasche wird in einer Fabrik geschmolzen und zu einer neuen Flasche gemacht.

Upcycling:

Du bastelst aus der Flasche eine Rakete. Du wertest sie auf ("Up" = nach oben).



# Dein eigenes Müll-Monster!

Hast du noch einen leeren Joghurtbecher? Wirf ihn nicht weg!  
Mit etwas Fantasie wird daraus ein frecher Schreibtisch-Wächter für deine Stifte.

## Das brauchst du



1x Leerer Joghurtbecher (sauber!)



2x Kronkorken oder Schraubdeckel



Wollreste oder Geschenkband



Kleber & Schere



Wasserfeste Stifte (Permanent Marker)

## 1. Der Körper



## 2. Die Glubsch-Augen



Klebe zwei Kronkorken oder Deckel als Augen auf den Becher.

Male mit einem schwarzen Stift Pupillen

## 3. Wilde Frisur



Schneide Wolle oder Geschenkband in Stücke und klebe sie oben an den Rand. Je wilder, desto besser!

## 4. Das Gesicht



Male ihm einen lustigen Mund mit schiefen Zähnen.

Für Arme klebe Pappschnipselfragmente an die Seite.

Mein kleiner Bruder!



Fertig!

Jetzt hast du einen Stifte-Halter, den sonst niemand hat.

Tipp: Mach ein Foto und zeig es deinen Freunden!


# Finde die Upcycling-Künstlerin



# Achtung, Stein-Wüste!

## Der große Vergleich "Grau gegen Grün"

Viele Leute schütten Steine in ihren Garten, weil sie denken: Das macht keine Arbeit. Aber für uns Tiere ist das eine Katastrophe!  
Agent Brumm erklärt euch, warum:



### Der Backofen-Effekt

Steine speichern die Sonne. Im Sommer wird es hier so heiß, dass man Spiegeleier braten könnte! Pflanzen dagegen wirken wie eine Klimaanlage und kühlen die Luft.



### Das Hunger-Loch

Steine blühen nicht. Bienen, Schmetterlinge und Käfer finden hier kein Futter (Nektar). Ein Schottergarten ist für Insekten wie ein Supermarkt mit leeren Regalen.



### Die Wasser-Rutsche

Wenn es regnet, kann das Wasser nicht gut in den Boden sickern. Es fließt einfach weg. Echte Erde saugt das Wasser auf wie ein Schwamm und gibt es den Pflanzen.

### Dein Einsatz:

Du brauchst keinen riesigen Garten! Schon ein einziger Topf mit Lavendel oder Wildblumen auf dem Balkon ist eine Tankstelle für Agent Brumm.



## Das Müll-Monster zum ausmalen

